

# Differentialrechnung im Mehrdimensionalen

## 1. Teil

Funktionen mit mehreren Veränderlichen

# Definitionen

Eine Abbildung

$$f: D_f \rightarrow \mathbb{R} \text{ mit } D_f \subset \mathbb{R}^n,$$

$$f: (x_1, x_2, x_3, \dots, x_n) \rightarrow f(x_1, x_2, x_3, \dots, x_n) \text{ f\"ur } (x_1, x_2, x_3, \dots, x_n) \in D_f$$

heißt ***f reellwertige Funktion von n Veränderlichen.***

$D_f$  heißt ***Definitionsbereich von f*** und  $x_1, x_2, x_3, \dots, x_n$  heißen die ***unabhängigen Variablen***. Schreibweise:  $\vec{x} = (x_1, x_2, x_3, \dots, x_n)$ .

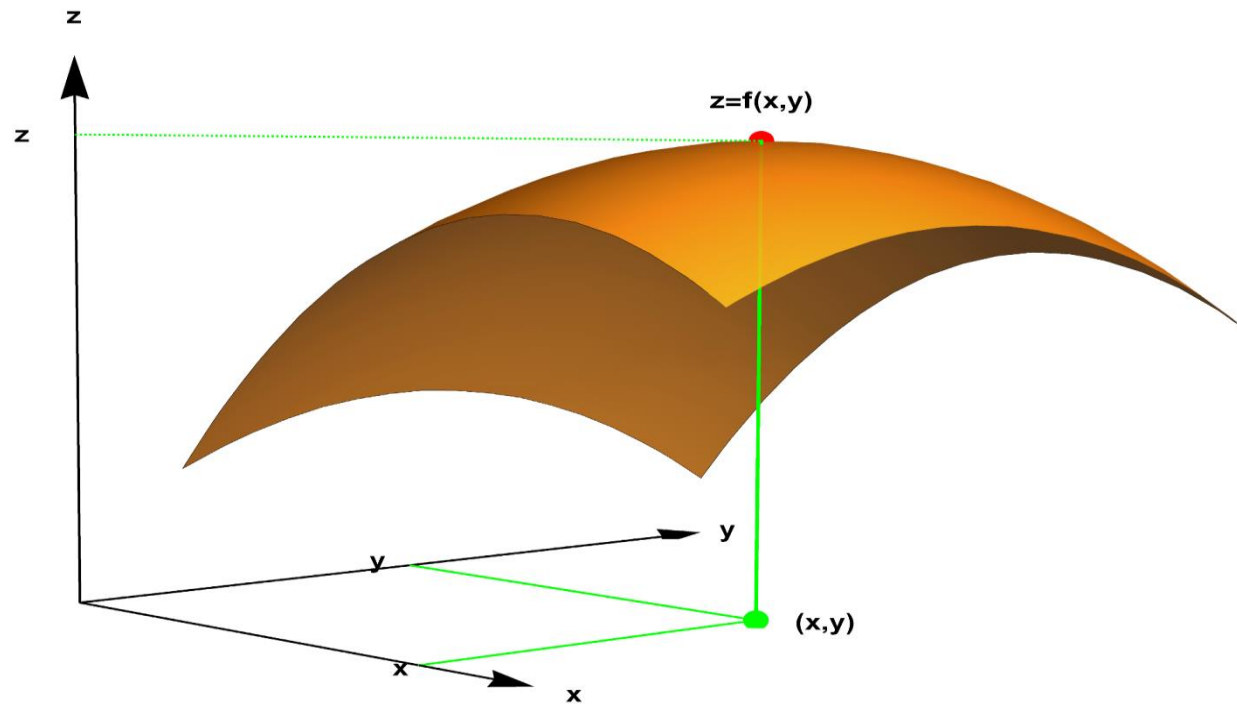
Eine Funktion  $f$  ist **stetig** in  $D_f$ , wenn für **alle** konvergenten Folgen in  $D_f$  mit  $\{\vec{x}_n\}_{n \in \mathbb{N}} \subset D_f$  gilt:

$$\lim_{n \rightarrow \infty} f(\vec{x}_n) = f\left(\lim_{n \rightarrow \infty} \vec{x}_n\right)$$

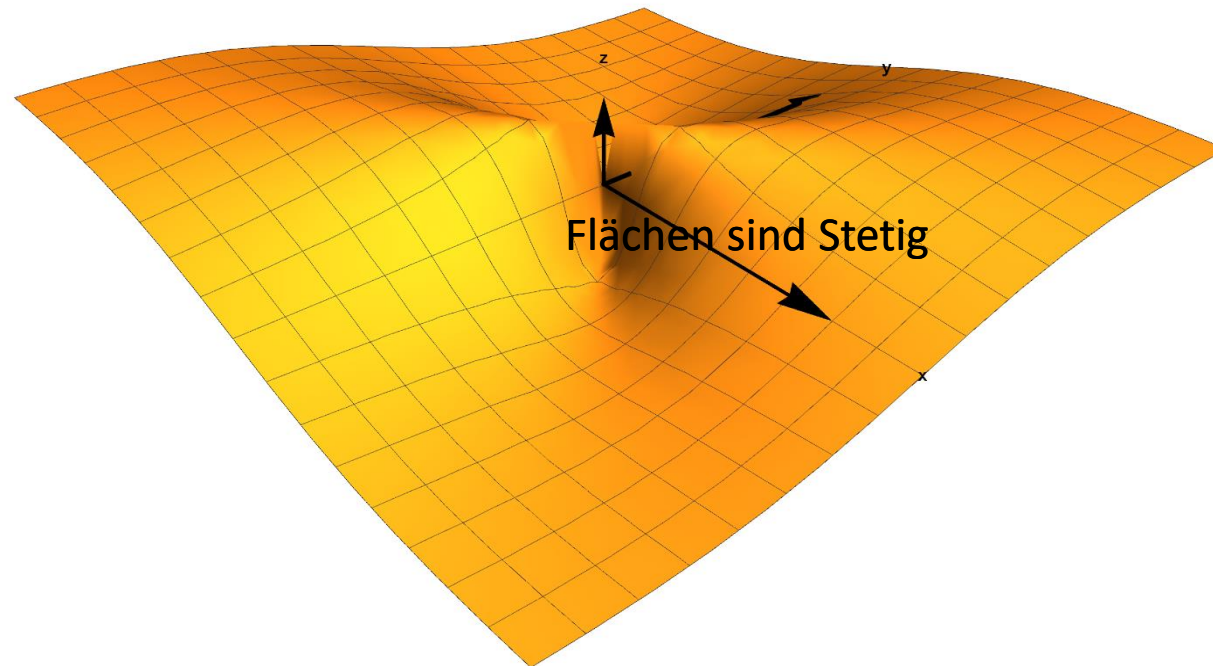
Dabei ist Konvergenz definiert mit Hilfe der Betragsfunktion.

$$|\vec{x}| = \sqrt{\sum_{i=1}^n x_i^2},$$

„Flächen“ sind stetig

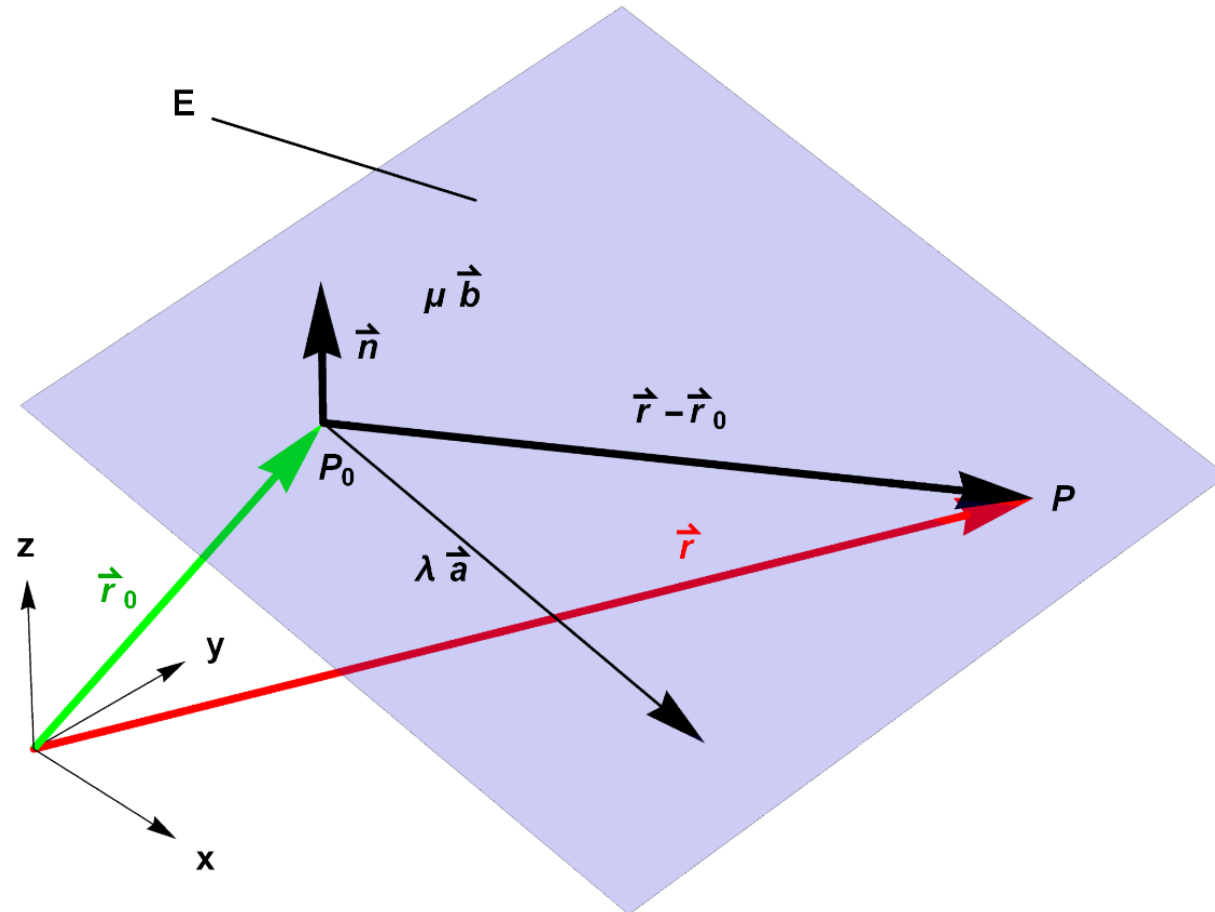


Nicht stetig:  $f(x, y) = \begin{cases} \frac{xy}{x^2+y^2} & \text{für } (x, y) \neq (0,0) \\ 0 & \text{für } (x, y) = (0,0) \end{cases}$



## Spezielle Flächen: Ebenen

$$\vec{r}(P) = \vec{r}(P_0) + \lambda \vec{a} + \mu \vec{b}, \quad (\lambda, \mu \in \mathbb{R}),$$



# Darstellungen von Ebenen

- die vektorielle Darstellung (s. Abbildung)

$$\vec{r}(P) = \vec{r}(P_0) + \lambda \vec{a} + \mu \vec{b}, \quad (\lambda, \mu \in \mathbb{R}),$$

- die Hessesche Normalform

$$(\vec{r} - \vec{r}_0) \cdot \vec{n} = 0.$$

- die klassische Darstellung (bevorzugt in der Analysis)

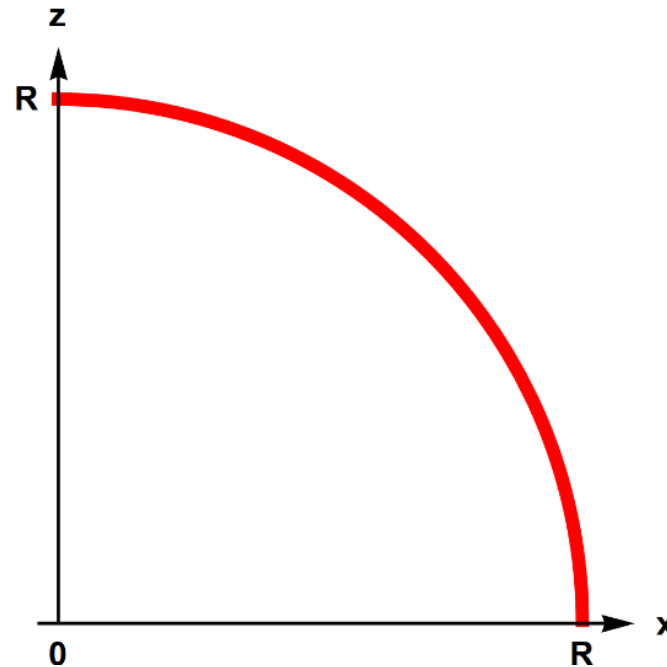
$$z = f(x, y) = \alpha x + \beta y + \delta$$

Linear in allen Variablen

# Rotationsflächen

Beispiel 14.2 betrachte eine Funktion

$$z = f(x) = \sqrt{R^2 - x^2}, \quad x \in [0, R]$$



# Rotationsflächen

Rotation wird erzeugt durch Ersetzen  $x$  durch  $r$

$$x \rightarrow r = \sqrt{x^2 + y^2}$$

Dann ist

$$z = f(r) = \sqrt{R^2 - r^2} = \sqrt{R^2 - (x^2 + y^2)}$$

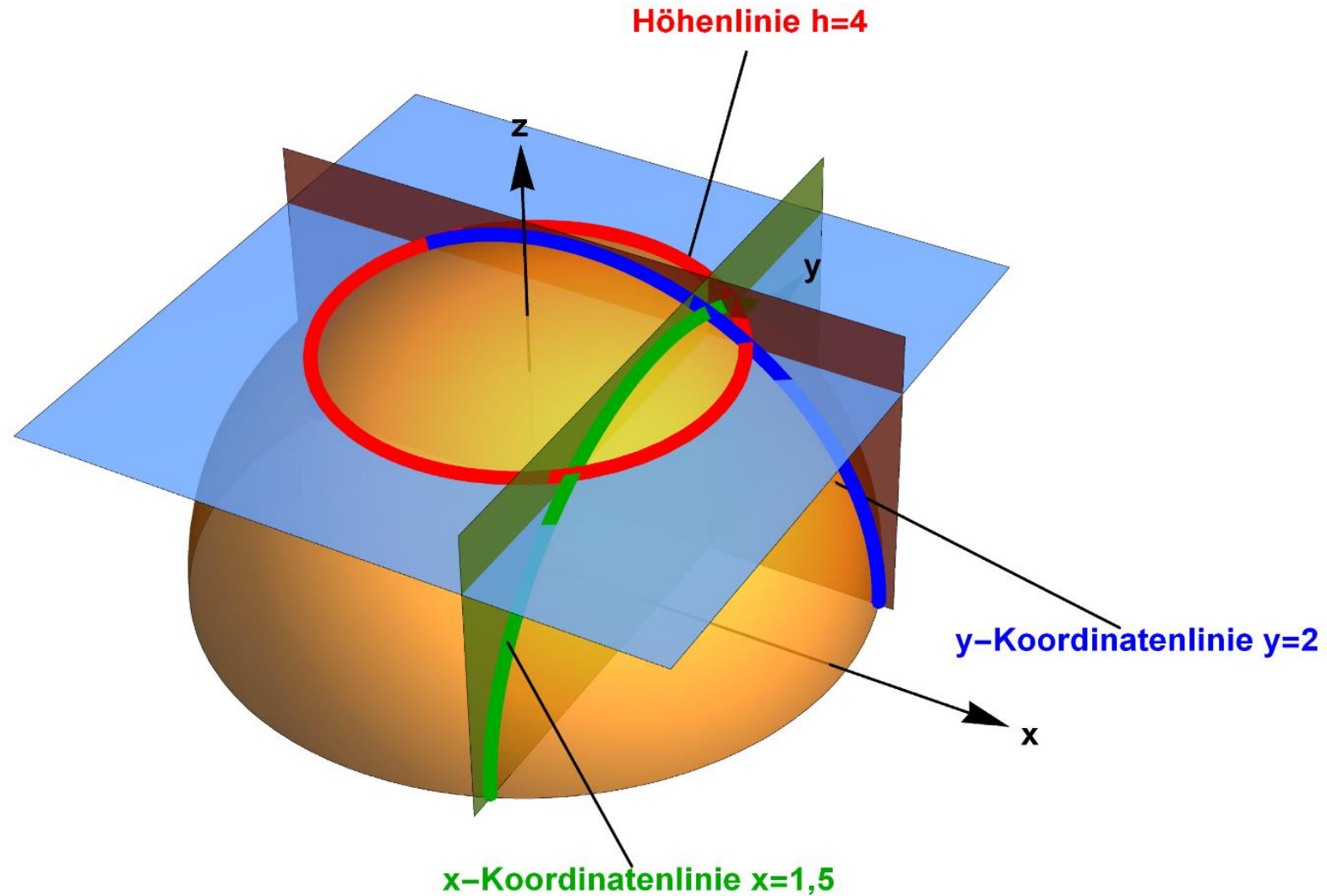
Damit entsteht eine

Halbsphäre, die durch den Viertelkreis erzeugt wird:

<https://drive.google.com/file/d/1Ny8TZilGSU9pZcruYqi-f8s7JSb2K8-Y/view?usp=sharing>



# Höhenlinien und Koordinatenlinien( $R=5$ )



CDF Link:

[https://drive.google.com/file/d/1irbpXiun3-4qTGdvlG6q\\_Cgs7Hl1V1G5/view?usp=sharing](https://drive.google.com/file/d/1irbpXiun3-4qTGdvlG6q_Cgs7Hl1V1G5/view?usp=sharing)

# Höhenlinien und Koordinatenlinien (R=5)

- Die **Höhenlinie**  $z = 4$  hat die Form  $\sqrt{25 - x^2 - y^2} = 4 \quad \Rightarrow$

$$x^2 + y^2 = 25 - 16 = 9$$

Dies ist ein Kreis mit dem Radius  $3 = \sqrt{25 - 16}$ .

- Die **y-Koordinatenlinie**  $y = 2$  hat die Form  $z = \sqrt{25 - x^2 - 4} \quad \Rightarrow$

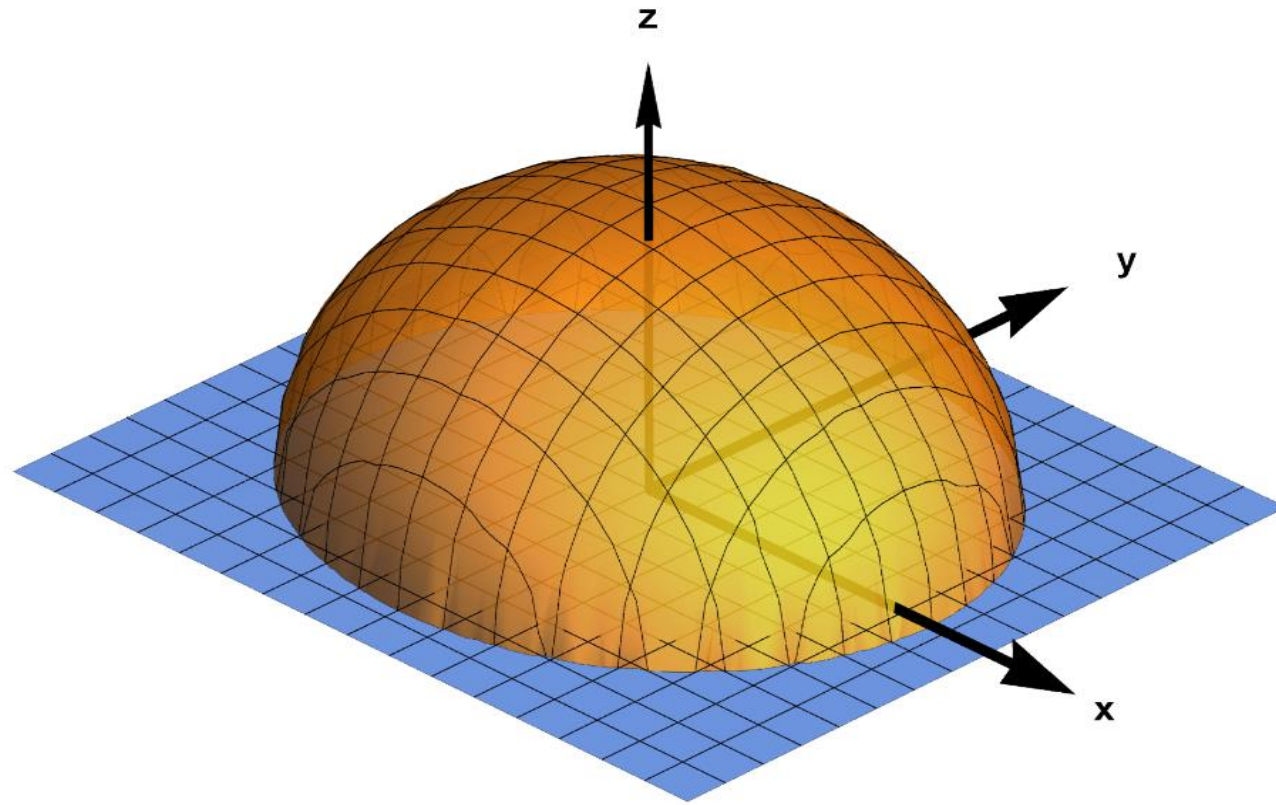
$$x^2 + z^2 = 25 - 4 = 21$$

Dies ist ein Halbkreis mit dem Radius  $\sqrt{25 - 4} = \sqrt{21}$

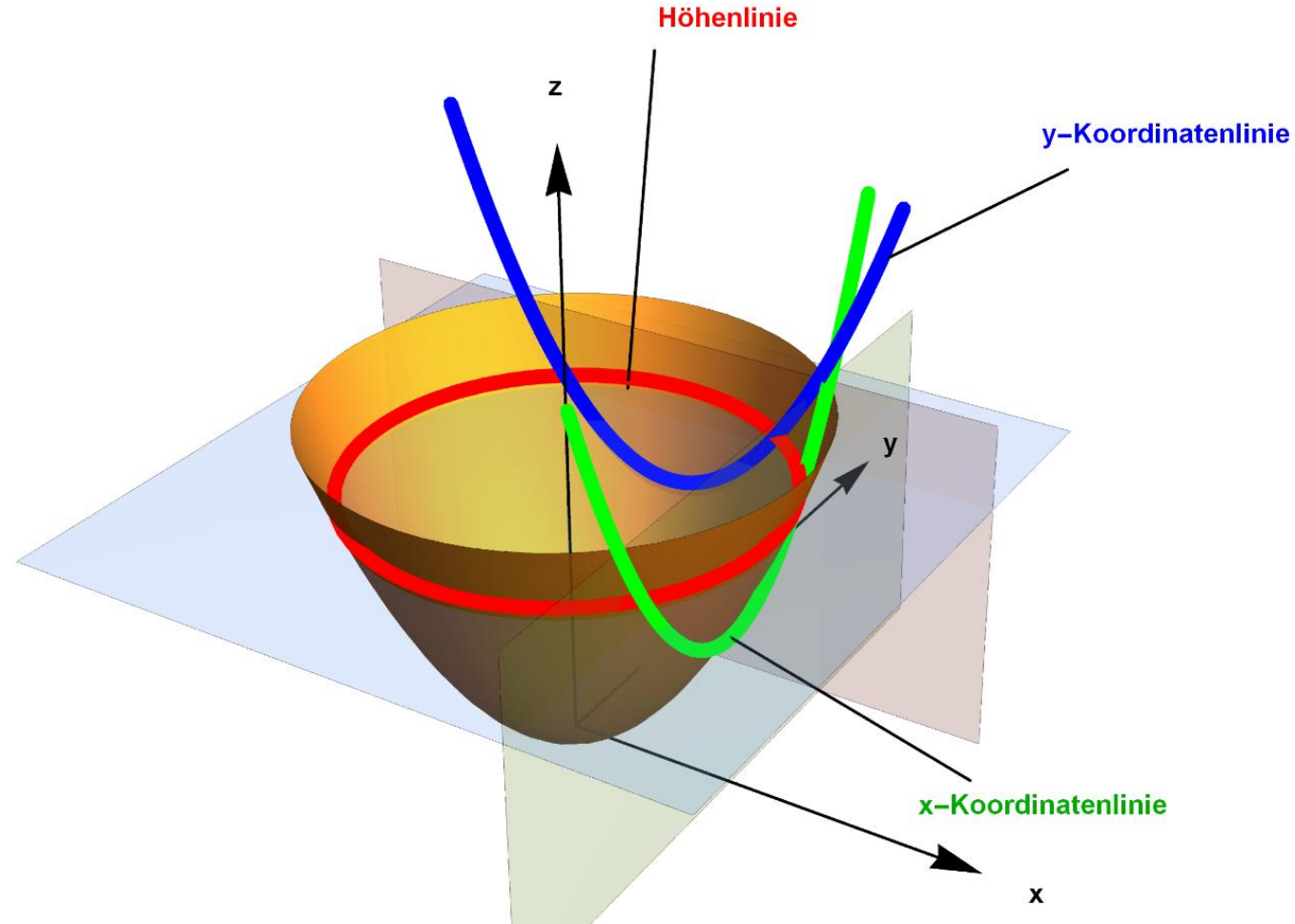
- Die **x-Koordinatenlinie**  $x = 1,5$  hat dann die Form  $z = \sqrt{25 - y^2 - 2,25} \quad \Rightarrow$   
 $y^2 + z^2 = 22,75,$

Dies ist ein Halbkreis mit dem Radius  $\sqrt{25 - 2,25} = \sqrt{22,75}$ .

# Koordinatennetz



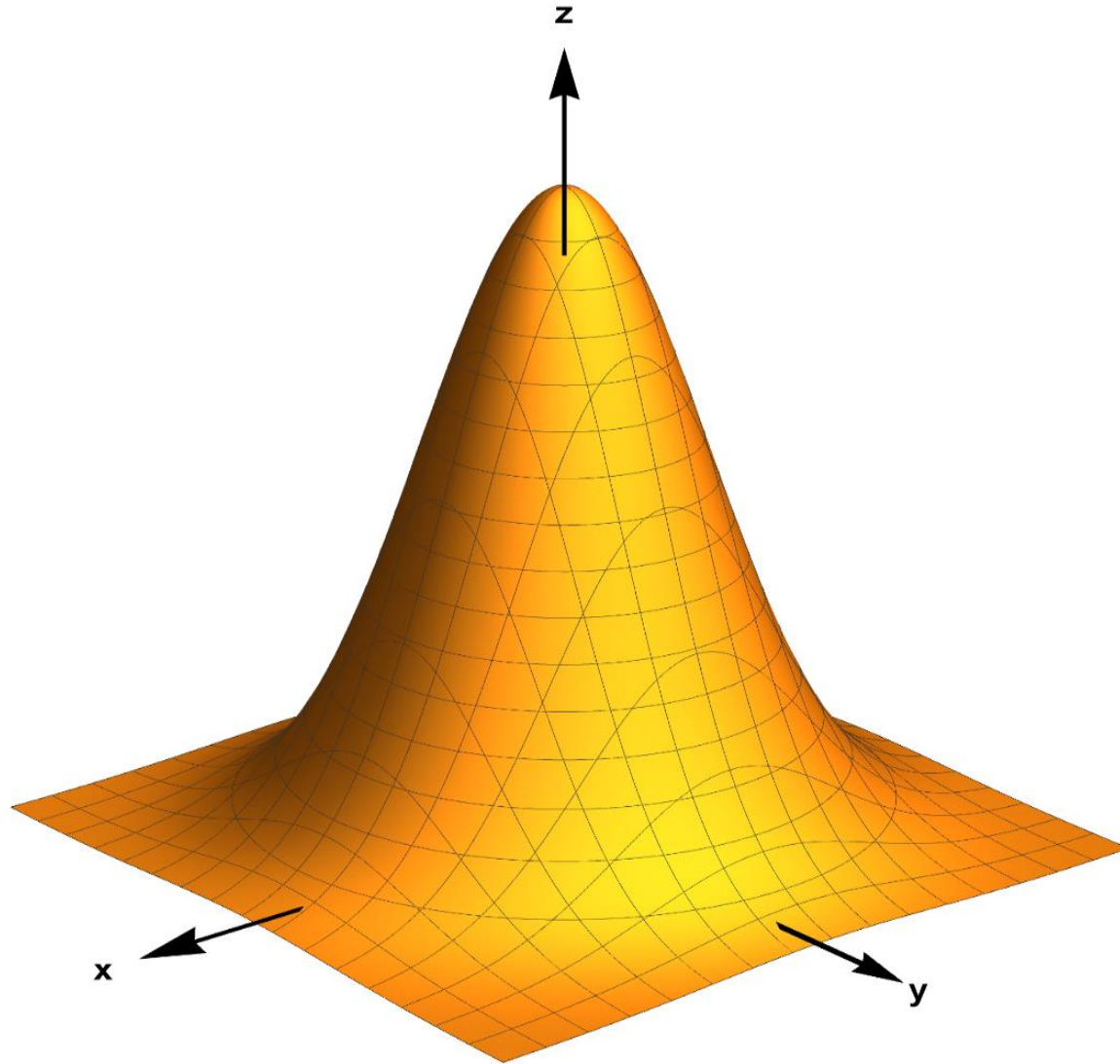
# Paraboloid mit Koordinatenschnittlinien



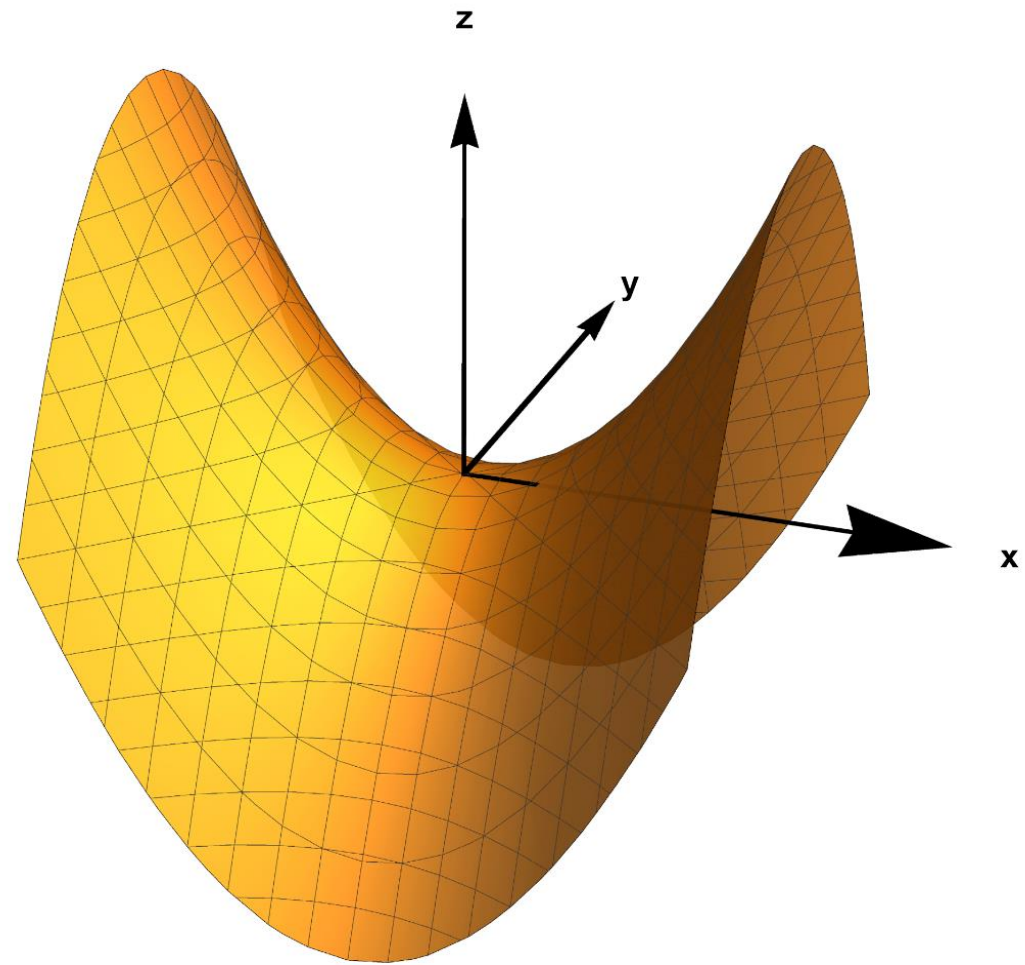
CDF Link:

<https://drive.google.com/file/d/15dOeNcYBtloOX-kldAuEfEOzDtBygGSz/view?usp=sharing>

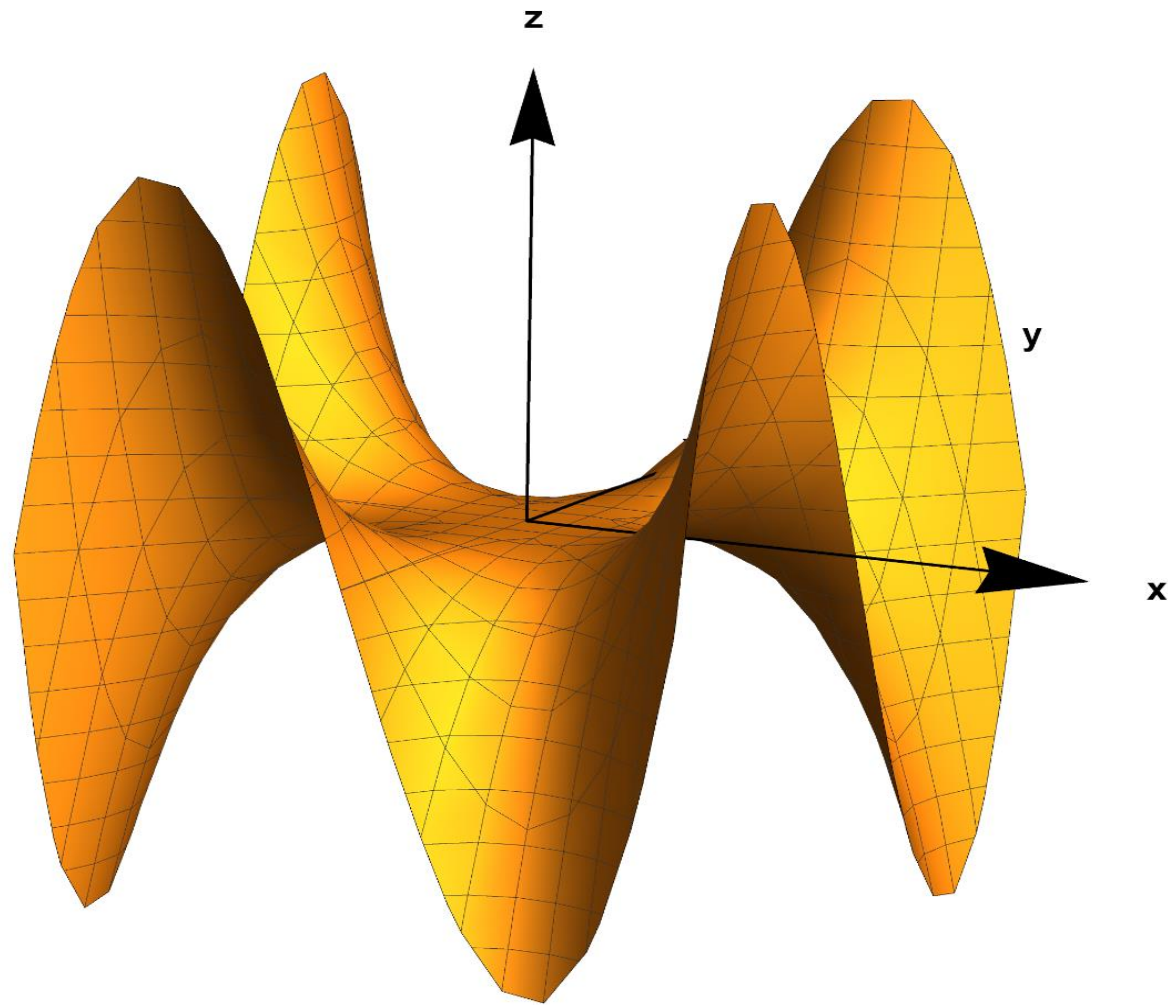
.Gaußsche Glockenfunktion  $z = e^{-(x^2+y^2)}$



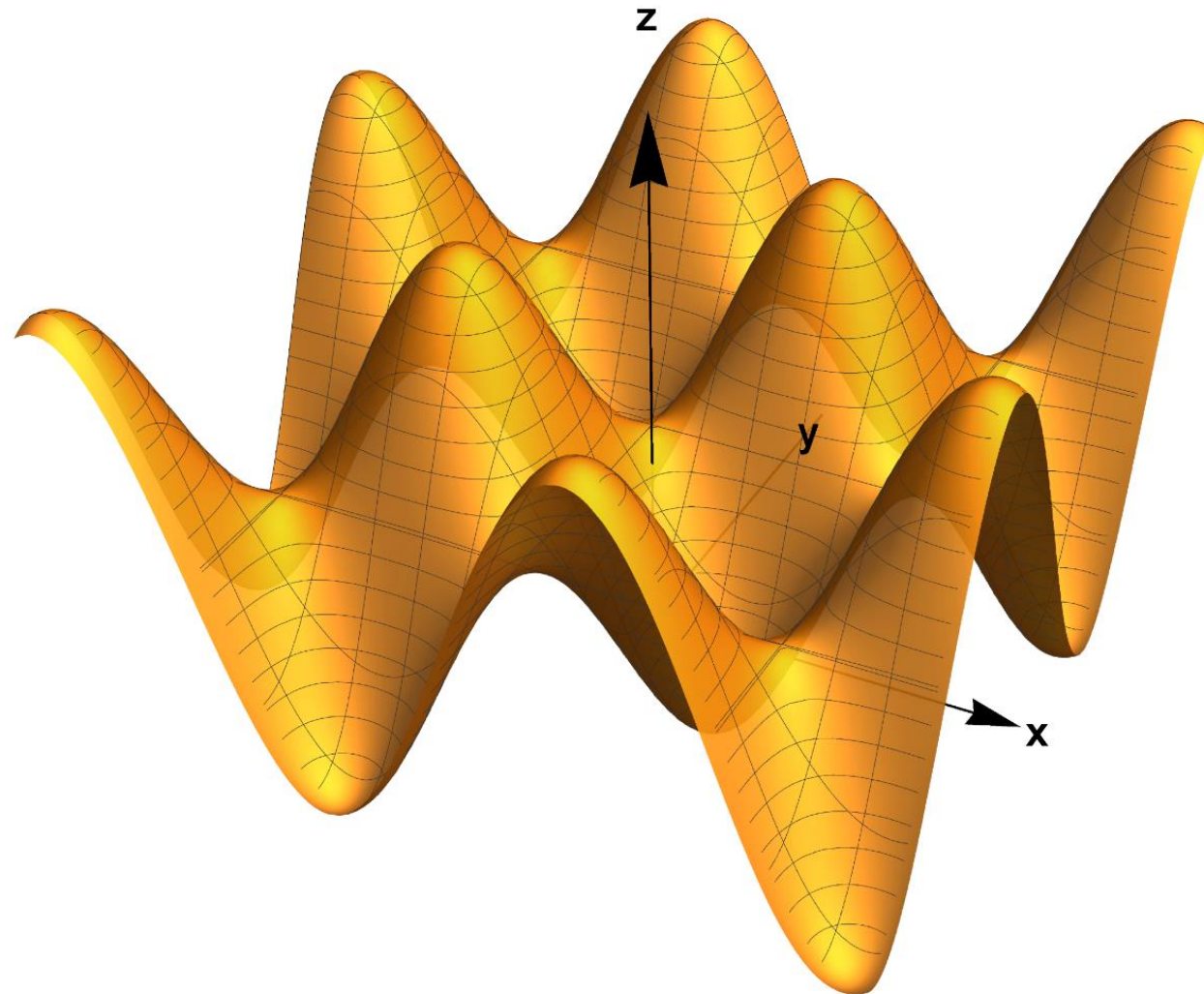
# Sattelfläche $z = x^2 - y^2$



„Hexensattel“  $z = (x - y)^2 - (x + y)^2 (x - y)^2$



„Eierkarton“  $z = \sin(x) \sin(y)$



<https://drive.google.com/file/d/1nWIKZ05G2-CTTC2q4KM8QxQ2TNdWMLgw/view?usp=sharing>